

Preenchimento da Planilha de Romaneio

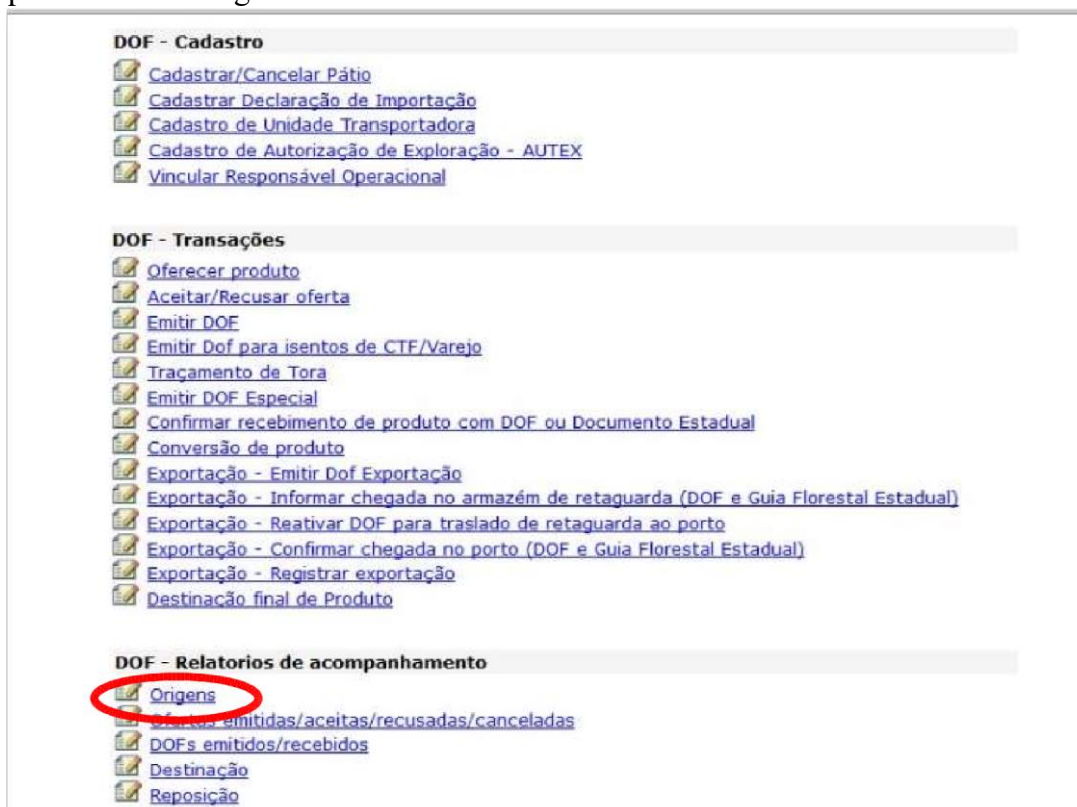
A planilha de romaneio é um documento indispensável para a realização de liberação de pátio suspenso por inatividade, seu preenchimento correto se faz necessário independente da necessidade de realização de ajustes no saldo do pátio (**Exceto para construtoras**).

Através da planilha será possível avaliar a necessidade de se realizar ajuste no saldo do pátio da empresa, visando a compatibilidade do saldo virtual (Sistema DOF) da empresa com o saldo físico real presente no pátio da empresa.

Para realizar o preenchimento da planilha é necessário primeiramente ter o relatório do Sistema DOF relativo ao saldo da origem (pátio) que se pretende liberar.

1 – Relatório de “origem”:

Para extrair o relatório da origem no Sistema DOF acesse o ícone “DOF – Relatórios de acompanhamento - Origens”



- Selecione o pátio em questão.
- Indique sempre a opção “itens com saldo”.
- Salve o relatório em PDF ou em planilha Excel. Os dados de cada item do relatório serão utilizados no preenchimento da planilha de romaneio.

Com os dados em mãos relativos ao saldo virtual do pátio a ser liberado podemos iniciar o preenchimento da planilha de romaneio.

2 - Planilha de Romaneio:

A planilha deve ser baixada diretamente do Site da Secretaria de Infraestrutura e Meio Ambiente: <https://www.infraestruturameioambiente.sp.gov.br/madeiralegal/sistema-dof/servicos/liberacao-depatio-suspenso/>

* **Item i** (interessado sem processo aberto na SIMA) ou **item c** (interessado com processo aberto na SIMA)

Madeira Legal Início Cadmadeira Reposição Florestal Sistema DOF Legislação Contato Apoio

para conferência no ato da entrega;
D. Cópia simples do CPF e RG de todos os Sócios e Procurador;
E. Cartão de Assinatura com firma reconhecida dos sócios e procuradores (*CartaoAssinatura-NOVO*), ou cópia simples da mesma acompanhada do original para conferência no ato da entrega;
F. Cartão de CNPJ;
G. Cópias simples das contas de água, luz, telefone ou gás do mês mais recente, cujos endereços sejam da sede da empresa e do pátio;
H. **Justificativa-expressa-NOVO** do interessado.
I. Planilha de Romaneio (**PLANILHA DE ROMANEIO-NOVO MODELO**) devidamente preenchida e assinada pelo proprietário ou responsável legal da empresa. **Exceto para construtoras.**
J. Impressão de tela do Sistema DOF que contenha o endereço do pátio a ser liberado.

Serviços

- Cadastro de Licença de Conversão
- Cadastro de autorização especial
- Cancelamento de DOF
- Extensão de validade de DOF
- Forçar a entrega de DOF
- Homologação de pátio
- Integrar Oferta/GF
- Liberação de oferta
- Liberação de Pátio Suspenso
- Liberação de Veiculo Suspenso
- Suspensão de DOF
- Vincular Responsável Operacional

II – Interessado com processo aberto na SIMA

Caso a pessoa física ou jurídica já tenha solicitado algum serviço relativo ao Sistema DOF, ou seja, já tenha um processo aberto para este assunto na SIMA, os documentos encaminhados serão os seguintes:

A. Impressão de duas vias do formulário (**NOVO FORMULÁRIO**) assinado pelo responsável;
B. Justificativa expressa (**Justificativa-expressa-NOVO**) do Interessado.
C. Planilha de Romaneio/Ajuste (**PLANILHA DE ROMANEIO-NOVO MODELO**) devidamente preenchida e assinada pelo proprietário ou responsável legal da empresa. **Exceto para construtoras.**
D. Impressão de tela do Sistema DOF que contenha o endereço do pátio a ser liberado.

Após baixar a planilha é necessário preenchê-la corretamente.

I - Preencha os dados da empresa, nome do responsável pelo preenchimento da planilha e a data do preenchimento.

Arquivo Editar Exibir Inserir Formatar Estilos Planilha Dados Ferramentas Janela Ajuda

GOVERNO DO ESTADO DE SÃO PAULO
Secretaria de Estado de Infraestrutura e Meio Ambiente
Coordenadoria de Fiscalização e Biodiversidade

PEDIDO DE CORREÇÕES E AJUSTES NO SISTEMA DOF

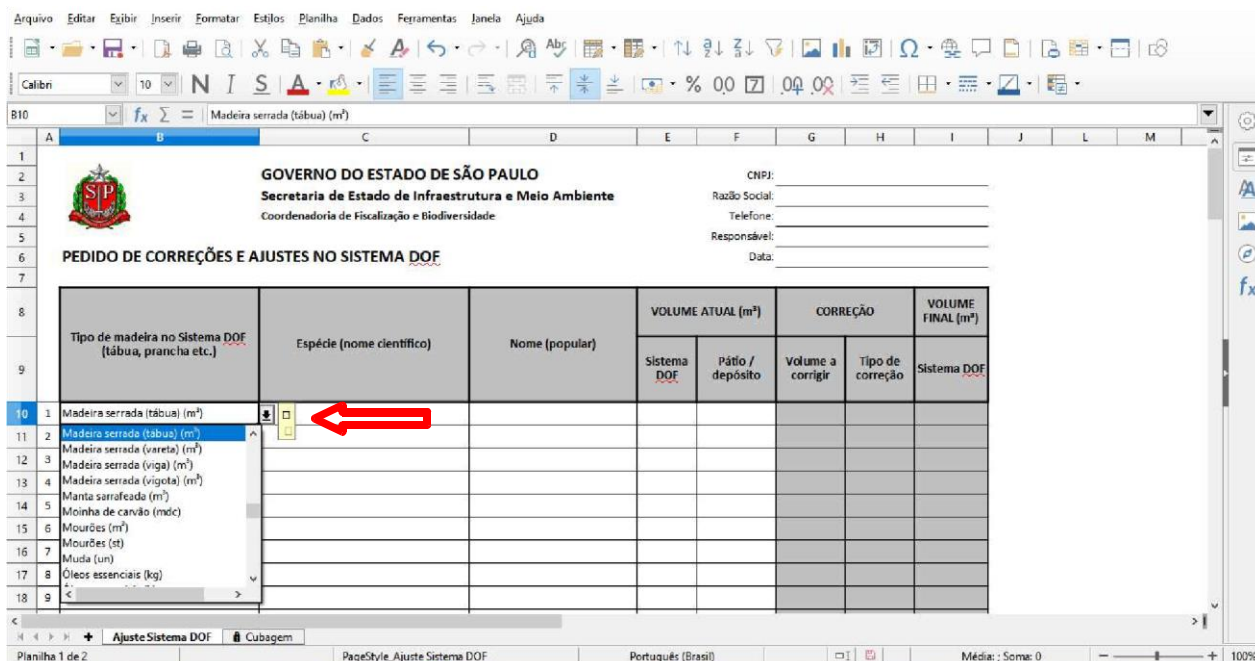
CNPJ: _____
Razão Social: _____
Telefone: _____
Responsável: _____
Data: _____

Tipo de madeira no Sistema DOF (tábua, prancha etc.)	Espécie (nome científico)	Nome (popular)	VOLUME ATUAL (m³)		CORREÇÃO		VOLUME FINAL (m³)
			Sistema DOF	Pátio / depósito	Volume a corrigir	Tipo de correção	

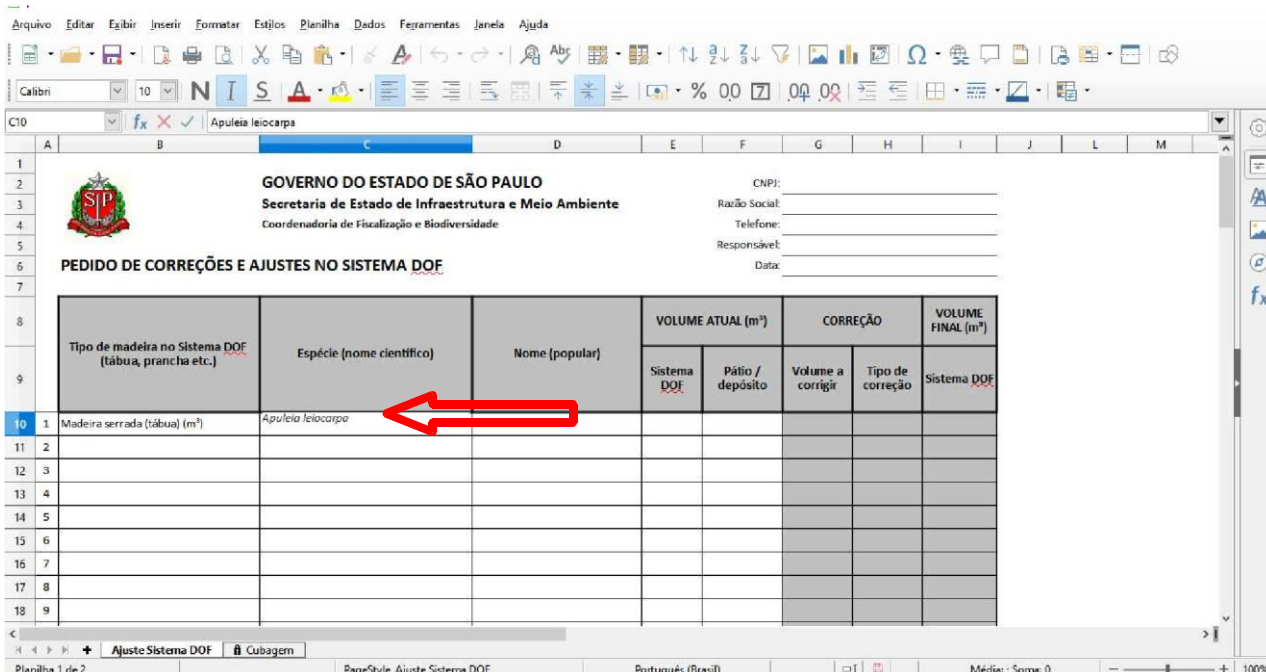
Planilha 1 de 2 | Ajuste Sistema DOF | Cubagem | PageStyle_Ajuste Sistema DOF | Português (Brasil) | Média: Soma: 0 | 100%

II – Comece o preenchimento da planilha pelos dados extraídos do relatório de Origem do Sistema DOF. Todos os itens presentes no relatório devem constar na planilha.

Primeira coluna: Deve ser preenchida com o tipo de madeira (tábua, prancha, viga...), para tanto deve-se selecionar o tipo de madeira na lista suspensa que irá se abrir ao clicar na célula correspondente



Segunda coluna: Deve ser preenchida com a espécie (nome científico), para tanto deve-se digitar o nome da espécie correspondente conforme consta no relatório extraído do Sistema DOF.




Terceira coluna: Será preenchida com o nome popular daquela espécie, para tanto deve-se digitar o nome popular da espécie correspondente conforme consta no relatório extraído do Sistema DOF.

Arquivo Editar Exibir Inserir Formatar Estilos Planilha Dados Ferramentas Janela Ajuda

Calibri 10 N I S A

E10 fx =

1
2
3
4
5
6
7

 GOVERNO DO ESTADO DE SÃO PAULO
Secretaria de Estado de Infraestrutura e Meio Ambiente
Coordenadoria de Fiscalização e Biodiversidade

CNPJ: _____
Razão Social: _____
Telefone: _____
Responsável: _____
Data: _____

PEDIDO DE CORREÇÕES E AJUSTES NO SISTEMA DOF

	Tipo de madeira no Sistema DOF (tábua, prancha etc.)	Espécie (nome científico)	Nome (popular)	VOLUME ATUAL (m³)		CORREÇÃO		VOLUME FINAL (m³)
				Sistema DOF	Pátio / depósito	Volume a corrigir	Tipo de correção	
10	1 Madeira serrada (tábua) (m³)	<i>Apuleia leiocarpa</i>	Garapeira					
11	2							
12	3							
13	4							
14	5							
15	6							
16	7							
17	8							
18	9							

Planilha 1 de 2 | Ajuste Sistema DOF | Cubagem | PageStyle_Ajuste Sistema DOF | Português (Brasil) | Média: ; Soma: 0 | 100%


Quarta coluna: Deve ser preenchida com os volumes (em m³) de cada item conforme relatório extraído do Sistema DOF, ou seja, copie o volume (**saldo total***) de cada item do “relatório de origem” extraído do Sistema DOF.

Arquivo Editar Exibir Inserir Formatar Estilos Planilha Dados Ferramentas Janela Ajuda

Calibri 10 N I S A

F10 fx =

1
2
3
4
5
6
7

 GOVERNO DO ESTADO DE SÃO PAULO
Secretaria de Estado de Infraestrutura e Meio Ambiente
Coordenadoria de Fiscalização e Biodiversidade

CNPJ: _____
Razão Social: _____
Telefone: _____
Responsável: _____
Data: _____

PEDIDO DE CORREÇÕES E AJUSTES NO SISTEMA DOF

	Tipo de madeira no Sistema DOF (tábua, prancha etc.)	Espécie (nome científico)	Nome (popular)	VOLUME ATUAL (m³)		CORREÇÃO		VOLUME FINAL (m³)
				Sistema DOF	Pátio / depósito	Volume a corrigir	Tipo de correção	
10	1 Madeira serrada (tábua) (m³)	<i>Apuleia leiocarpa</i>	Garapeira	5,4560				
11	2							
12	3							
13	4							
14	5							
15	6							
16	7							
17	8							
18	9							

Planilha 1 de 2 | Ajuste Sistema DOF | Cubagem | PageStyle_Ajuste Sistema DOF | Português (Brasil) | Média: ; Soma: 0 | 100%

* Caso no Sistema DOF o “saldo total” de algum item esteja diferente do “saldo livre” significa que existe(m) oferta(s) realizada(s) não finalizada(s) com a devida emissão de DOF. Nesse caso, se for(em) oferta(s) antiga(s), oriunda(s) de venda(s) não concretizada(s), se faz necessário cancelá-la(s) no Sistema DOF.

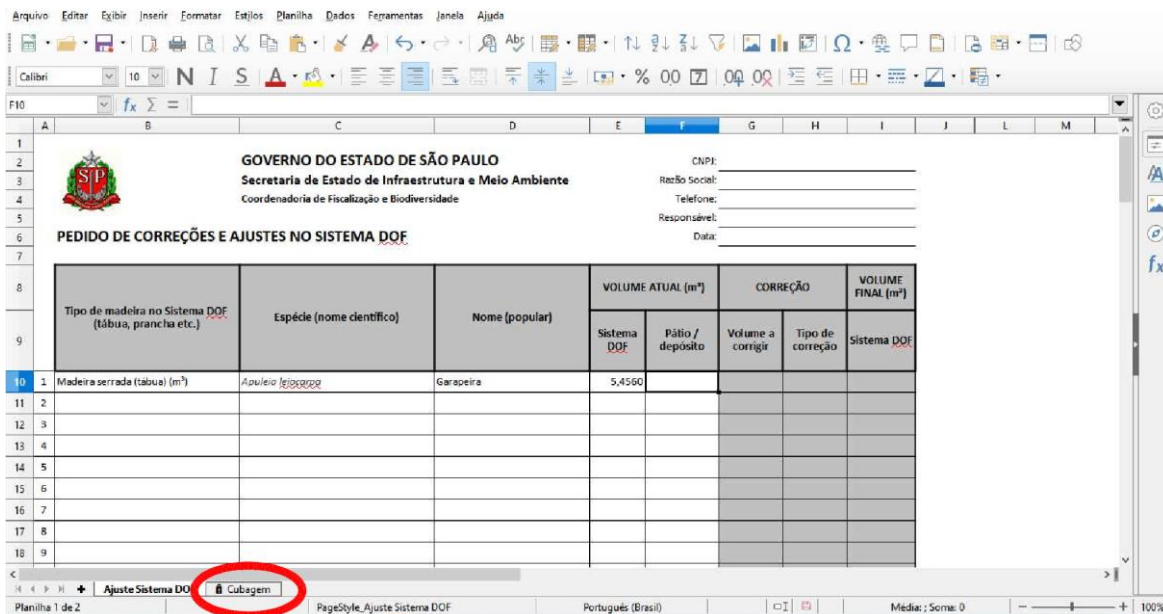
Nº	Produto	Especie	Nome Popular	Saldo livre	Saldo total	Unidade
1	Forro (Lambрил)	Erisma uncinatum	Cedrinho	1,1440	1,1440	M3
2	Madeira serrada (caibro)	Couratari spp.	Tauari	0,0000	2,4763	M3
3	Madeira serrada (caibro)	Couratari guianensis	Tauari	1,7311	1,7311	M3
4	Madeira serrada (caibro)	Couratari oblongifolia	Tauari	1,1428	1,1428	M3
5	Madeira serrada (caibro)	Couratari stellata	Tauari	1,8148	1,8148	M3
6	Madeira serrada (prancha)	Couratari spp.	Tauari	0,0000	1,9625	M3
7	Madeira serrada (prancha)	Couratari guianensis	Tauari	3,4320	3,4320	M3
8	Madeira serrada (prancha)	Couratari oblongifolia	Tauari	4,1205	4,1205	M3
9	Madeira serrada (prancha)	Couratari stellata	Tauari	5,8251	5,8251	M3
10	Madeira serrada (prancha)	Couratari tauari	Tauari	0,2340	0,2340	M3

Quinta coluna: Deverá ser preenchida com o volume (em m³) de cada item que está presente fisicamente no pátio da empresa. Para tanto é necessário que a empresa mensure cada item existente em seu pátio físico.

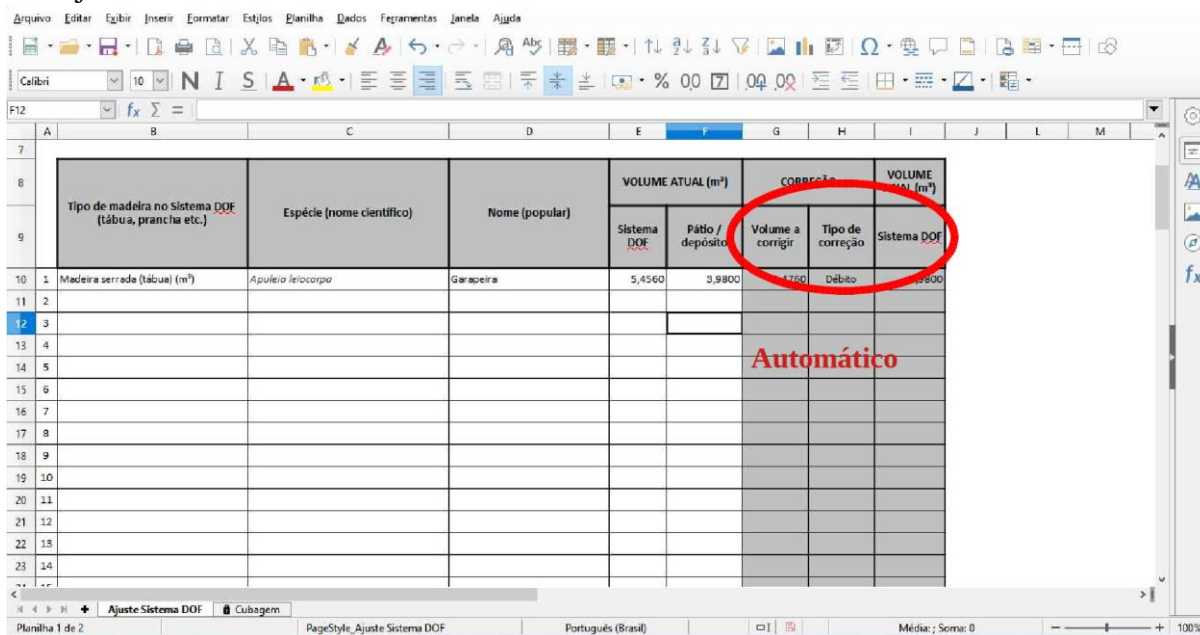
The screenshot shows an Excel spreadsheet with the following data in the table:

	Tipo de madeira no Sistema DOF (tábua, prancha etc.)	Espécie (nome científico)	Nome (popular)	VOLUME ATUAL (m³)		CORREÇÃO		VOLUME FINAL (m³)
				Sistema DOF	Pátio / depósito	Volume a corrigir	Tipo de correção	
10	Madeira serrada (tábua) (m³)	<i>Apuleia leiocarpa</i>	Garapeira	5,4560	3,9800			
11								
12								
13								
14								
15								
16								
17								
18								
19								

Caso a empresa não tenha o romaneio do que existe fisicamente no pátio, existe uma segunda aba na planilha denominada “cubagem” para auxiliar na mensuração e totalização do volume de cada item. O preenchimento dessa aba “cubagem” será detalhado em um item específico desse passo a passo.



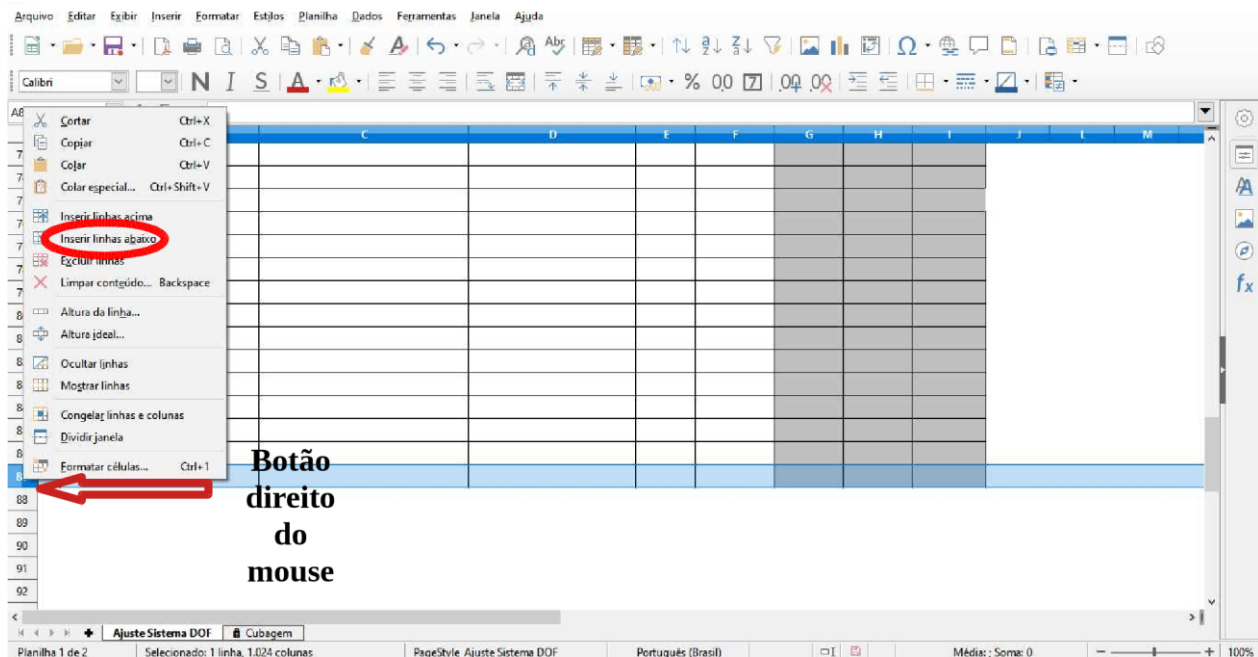
Sexta, sétima e oitava colunas: Essas colunas **serão preenchidas automaticamente**, gerando o volume a corrigir, o tipo de correção a ser realizada e qual será o saldo do pátio no Sistema DOF após o ajuste.



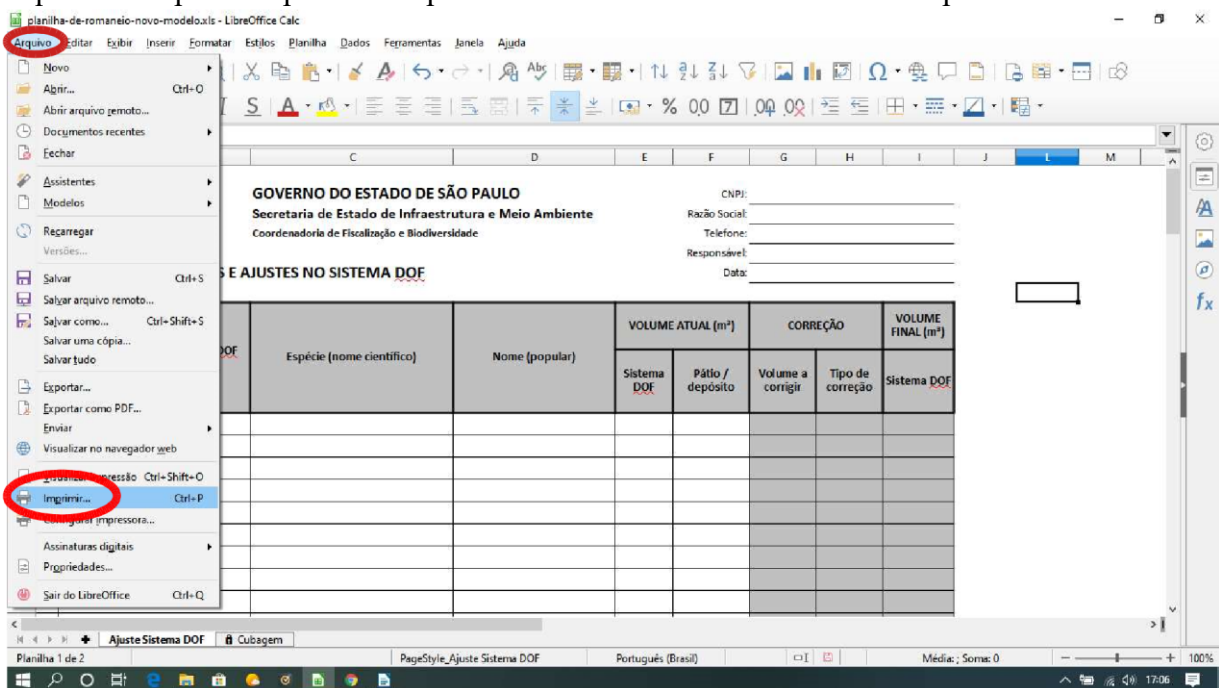
Deve-se preencher a planilha com todos os itens constantes no relatório extraído do Sistema DOF, assim como todos os itens que constem no pátio físico da empresa e não estejam contemplados no relatório extraído do Sistema DOF.

Caso o item que apareça no relatório do Sistema não estiver mais fisicamente no pátio a quinta coluna “Volume atual (m³) – Pátio/Depósito” deverá ser preenchida com 0 (zero). Da mesma forma o item que estiver fisicamente no pátio mas não constar no relatório do Sistema a quarta coluna “Volume atual (m³) – Sistema DOF” deverá ser preenchida com 0 (zero).

Se o número de itens do pátio exceder os itens da planilha é necessário acrescentar linhas a planilha, para tanto basta clicar com o botão direito do mouse sobre a numeração da última linha e selecionar o item “inserir linhas abaixo”.



Após o preenchimento completo da planilha é necessário imprimir o arquivo, selecionando o item “Arquivo” e depois “imprimir” ou pressione as teclas ctrl+P ao mesmo tempo.



Após imprimir o arquivo o responsável pela empresa deverá assinar a planilha. Não se faz necessário a assinatura de um técnico responsável na planilha, contudo, se o solicitante contratar o serviço de um técnico para realizar o levantamento existe um campo para a assinatura do mesmo, porém, salientamos que não é obrigatório a contratação de um técnico.

3 – Aba “Cubagem”:

Caso a empresa não tenha o levantamento e mensuração de todos os itens constantes em seu pátio físico, existe uma aba na planilha denominada “cubagem” para auxiliar na mensuração e totalização do volume de cada item.

GOVERNO DO ESTADO DE SÃO PAULO
Secretaria de Estado de Infraestrutura e Meio Ambiente
Coordenadoria de Fiscalização e Biodiversidade

PEDIDO DE CORREÇÕES E AJUSTES NO SISTEMA DOF

Tipo de madeira no Sistema DOF (tábua, prancha etc.)	Espécie (nome científico)	Nome (popular)	VOLUME ATUAL (m³)		CORREÇÃO		VOLUME FINAL (m³)
			Sistema DOF	Pátio / depósito	Volume a corrigir	Tipo de correção	
1 Madeira serrada (tábua) (m³)	Apuleia leiocarpa	Garapeira	5,4550				
2							
3							
4							
5							
6							
7							
8							
9							

Nessa aba é possível colocar as dimensões de cada peça (largura, espessura e comprimento) e suas quantidades para obter o volume total em m³ correspondente.

A classificação de “tipo” de cada peça depende de suas dimensões e é feita automaticamente pela planilha, de acordo com a [Instrução Normativa do Ibama nº 21 de 2014](#), alterada pela Instrução Normativa nº 12 de 2015 e Instrução Normativa nº 09 de 2016.

A planilha contém várias fichas, possibilitando a separação dos dados por espécie e tipo de peça.

FICHA 1

Nome científico: Apuleia leiocarpa
Nome popular: Garapeira

Cubagem total da espécie: 1,9875

Espessura (cm)	Largura (cm)	Comprimento (m)	Quantidade	Volume (m³)
VIGA	5,0	15,0	5,0	0,9375
PRANCHÃO	10,0	30,0	7,0	1,0500

Automático

FICHA 2

Nome científico: Coupiá glabra
Nome popular: Cupiúba

Cubagem total da espécie:

Espessura (cm)	Largura (cm)	Comprimento (m)	Quantidade	Volume (m³)
CAIBRO	5,0	5,0	10,0	50

Após o preenchimento da planilha “cubagem” com todos os itens constantes no pátio físico, a somatória do volume por tipo/peça e espécie deverá ser inserida na planilha de romaneio, conforme explicado anteriormente.

Não é necessário imprimir a planilha de cubagem. Esse item é dispensável para o órgão ambiental e **não** faz parte da documentação exigida para liberação de pátio suspenso.

Salientamos que as informações constantes da planilha deverão refletir a realidade e são de inteira responsabilidade do solicitante, estando o mesmo sujeito a penalidades, caso omita ou preste informações inverídicas.

Caso restem dúvidas encaminhe o questionamento por e-mail ao Centro Técnico Regional da SIMA/CFB que atende o seu município, consultando a nossa página de Contatos disponível [neste link](#).

Ou acesse a página da SIMA para maiores informações:

<https://www.infraestruturameioambiente.sp.gov.br/madeiralegal/>