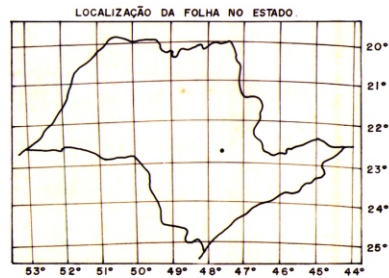
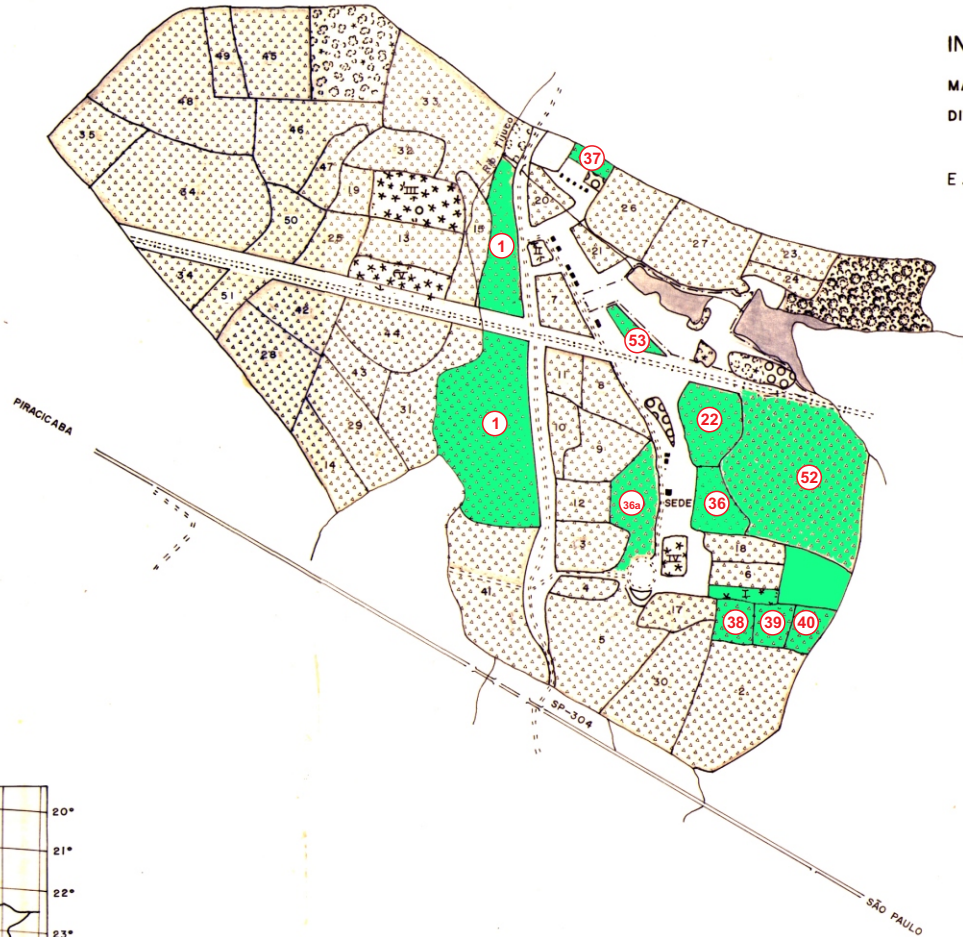


INSTITUTO FLORESTAL

MAPEAMENTO E CADASTRAMENTO DAS UNIDADES DA  
DIVISÃO DE FLORESTAS E ESTAÇÕES EXPERIMENTAIS


E. E. TUPI



ARTICULAÇÃO DAS FOLHAS

071/090	071/091	071/092
072/090	072/091	072/092
073/090	073/091	073/092

1:10000  
1979



REFLORESTAMENTO					EXPERIMENTAÇÃO					LEGENDA			
Nº DO TALHAO	ESPÉCIE	ANO DE PLANTIO	ÁREA (ha)	Nº DO TALHAO	ESPÉCIE	ANO DE PLANTIO	ÁREA (ha)	Nº DO TALHAO	ESPÉCIE	ANO DE PLANTIO	ÁREA (ha)		
01	Eucalyptus spp	1946	11,88	20	Essências Nativas	1966	1,24	38	Pinus eliottii	1977	0,90	II	Essências nativas / Exóticas
02	Eucalyptus maculata	1954	6,16	21	Pinus eliottii	1966	0,75	39	..	1980	1,02	II	..
03	Pinus eliottii	1957	2,01	22	Pinus hondurensis	1966	2,43	40	P. eliottii / Essências diversas	1965	0,82	III	Essências diversas
04	Gravillea robusta	1958	0,75	23	Pinus caribaea	1963	11,60	41	P. oocarpa	1978	6,28	III	Pinus spp
05	Pinus taeda	1958	5,72	24	P. caribaea var. hondurensis	1963	11,60	42	Essências diversas	1959	2,29	III	Pinus spp tropicais
06	Pinus eliottii	1959	1,09	25	Pinus eliottii	1963	2,40	43	P. taeda / C. lustranica	1959	1,64	..	..
07	Pinus taeda/Pau marfim	1959	1,39	26	..	1963	3,50	44	Gravillea robusta	1959	3,22	..	..
08	Pinus taeda	1959	1,80	27	..	1963	11,50	45	Cupressus lusitanica	1959	4,03	..	..
09	Pinus eliottii	1959	14,00	28	..	1964	11,98	46	Pinus hondurensis	1976	4,50	..	..
10	Pinus taeda	1959	1,20	29	..	1964	3,61	47	Essências Nativas	1976	1,29	..	..
11	Pinus hondurensis	1959	1,40	30	..	1968	4,51	48	Essências Diversas	1959	7,55	..	..
12	Cupressus lusitanica	1959	1,34	31	..	1968	3,90	49	Cobreveva / Caviuna	1959	1,68	..	..
13	Gravillea robusta	1959	2,43	32	Pinus bahamensis	1969	2,13	50	Essências Diversas	1984/85	1,34	..	..
14	Pinus taeda	1959	2,11	33	E. alba / E. seligna	1969	6,43	51	..	1984/85	10,74	..	..
15	Eucalyptus alba	1960	2,11	34	Eucalyptus seligna	1971	10,00	52	..	1980	1,60	..	..
17	Pinus spp/Guarantã	1960	1,30	35	Eucalyptus grandis	1971	2,40	53	Eucalyptus grandis	1980	1,60	..	..
18	Pinus hondurensis	1961	1,00	36	Essências Nativas	1952	1,66	..	..	..	..	..	..
19	Pinus eliottii	1961	0,93	37	Gravillea robusta	1966	0,50	..	..	..	..	..	..

QUADRO GERAL	
CATEGORIA	ÁREA (ha)
Reflorestamento	157,83
Experimentação	5,75
Mata	4,69
Capoeira	4,76
Bosque	1,20
Área de serviço	4,06
Área de recreação	20,19
TOTAL	198,48
* Área de campo	