



Apresentação ao Consema COMPENSAÇÃO AMBIENTAL

**Jônatas S. da Trindade - Subsecretário de Meio
Ambiente**

Secretaria de
Meio Ambiente, Infraestrutura e Logística



SÃO PAULO
GOVERNO DO ESTADO

julho/2023

Legislação relacionada



- **Lei Federal nº 9.985/2000** - Regulamenta o art. 225, § 1º, incisos I, II, III e VII da Constituição Federal, institui o Sistema Nacional de Unidades de Conservação da Natureza e dá outras providências.



- **Decreto Federal nº 4.340/2002** - Regulamenta artigos da Lei nº 9.985, de 18 de julho de 2000, que dispõe sobre o Sistema Nacional de Unidades de Conservação da Natureza - SNUC, e dá outras providências.



- **Decreto Estadual nº 57.547/2011** - Regulamenta o artigo 4º da Lei nº 14.626, de 29 de novembro 2011, e dá providências correlatas.

Legislação relacionada

-
- **Decreto Estadual nº 65.486/2021** - Regulamenta os procedimentos relativos à compensação ambiental de que trata o artigo 36 da Lei federal nº 9.985, de 18 de julho de 2000, no âmbito do licenciamento ambiental de competência do Estado de São Paulo, dispõe sobre a Câmara de Compensação Ambiental e dá providências correlatas
-
- **Resolução SIMA nº 33/2022** - Aprova o Regimento Interno da Câmara de Compensação Ambiental
-
- **Resolução SEMIL nº 24 de 28/03/2023** - Composição da Câmara de Compensação Ambiental.

Período de 2019 a 2023

14 Reuniões Ordinárias + 1
Reunião Extraordinária;

Aprovação do Regimento
Interno (Resol. SIMA
33/2022);

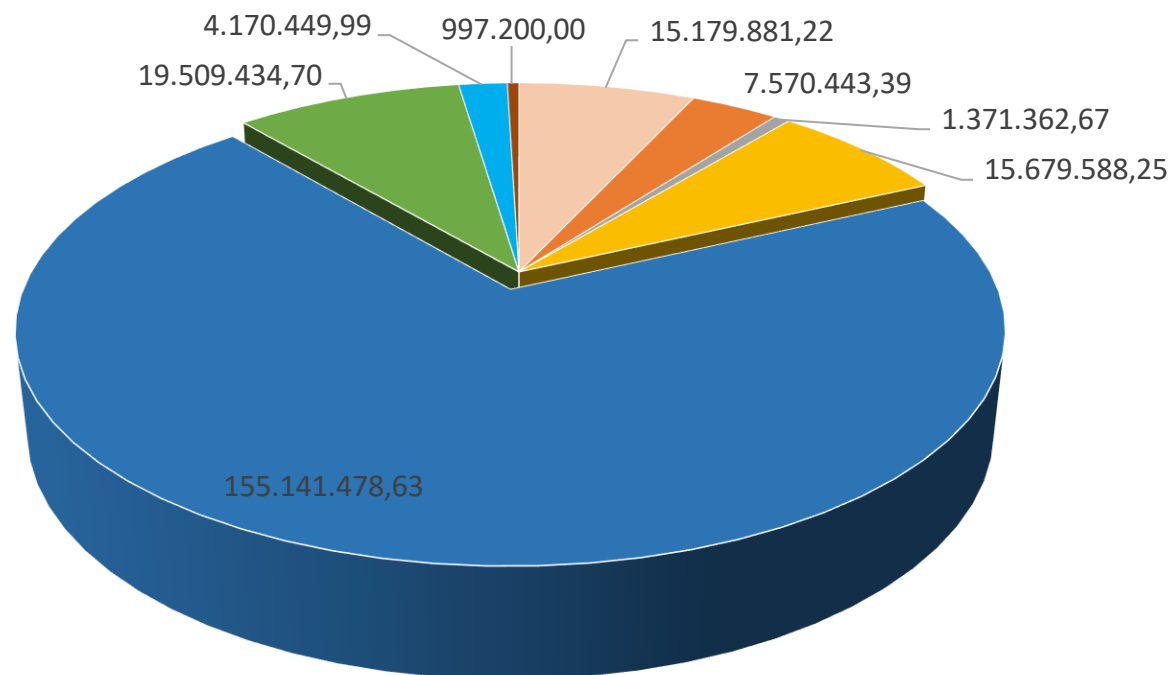
70 Planos de
trabalho/complementações
aprovadas, equivalentes a R\$
219,6 milhões.

Planos de trabalho aprovados 2019 a 2023

Em R\$

Aplicação	2019	2020	2021	2022	2023	TOTAL
Inciso I - Regularização Fundiária	7.156.548,25	-	-	8.023.332,97	-	15.179.881,22
Inciso II - Plano de manejo	-	-	-	7.570.443,39	-	7.570.443,39
Inciso III - Gestão - biodiversidade	306.940,87	1.064.421,80	-	-	-	1.371.362,67
Inciso III - Gestão - Patrimônio	4.901.582,60	-	1.997.888,90	4.242.800,75	4.537.316,00	15.679.588,25
Inciso III - Gestão - Proteção	42.484.062,79	34.732.606,99	10.496.044,26	43.352.465,68	24.076.298,91	155.141.478,63
Inciso III - Gestão - Uso Público	5.972.866,59	1.859.956,66	5.112.351,72	5.496.219,70	1.068.040,03	19.509.434,70
Inciso IV - Criação UC	-	-	-	-	-	-
Inciso V - Pesquisas	-	-	3.382.338,71	788.111,28	-	4.170.449,99
§ único - Inc III - Ed.Amb + Inc IV - Estudos viab econômica	-	-	-	997.200,00	-	997.200,00
TOTAL GERAL	60.822.001,10	37.656.985,45	20.988.623,59	70.470.573,77	29.681.654,94	219.619.838,85

Planos de trabalho aprovados 2019 a 2023



■ Inciso I - Regularização Fundiária

■ Inciso III - Gestão - biodiversidade

■ Inciso III - Gestão - Proteção

■ Inciso V - Pesquisas

■ Inciso II - Plano de manejo

■ Inciso III - Gestão - Patrimônio

■ Inciso III - Gestão - Uso Público

■ § único - Inc III - Ed.Amb + Inc IV - Estudos viab econ

Principais planos de trabalho aprovados

- Sistema de Prevenção e de Combate a Incêndios em UCs
- Vigilância e Segurança em UCs
- Restauração do Conjunto Arquitetônico PESM Caminhos do Mar
- Adequação Ambiental e Civil nos PE Ilha Anchieta, Ilha do Cardoso e Morro do Diabo
- Implantação do Sistema de Atrativos e Trilhas do PE Serra do Mar
- Monitoramento de Espécies Vegetais Realocadas em Unidades de Conservação do Cinturão Verde da Cidade de São Paulo
- Reforma do Museu Botânico “Dr. João Barbosa Rodrigues” do Jardim Botânico de São Paulo
- Reforma da Infraestrutura da coleção científica de orquídeas Frederico Carlos Hoehne.

Sistema de Prevenção e de Combate a Incêndios em UCs



Sistema de Prevenção e de Combate a Incêndios em UCs



Adequação Ambiental e Civil no PE Ilha Anchieta



Adequação Ambiental e Civil no PE Ilha do Cardoso



Adequação Ambiental e Civil no PE Morro do Diabo



Implantação do Sistema de Atrativos e Trilhas do PE Serra do Mar



Restauração do Conjunto Arquitetônico PESM – Caminhos do Mar



Monitoramento de Espécies Vegetais Realocadas em Unidades de Conservação do Cinturão Verde da Cidade de São Paulo



Parque Estadual da Cantareira – Núcleo Cabuçu



Parque Estadual da Serra do Mar – Núcleo Itutinga-Pilões



Parque Estadual das Fontes do Ipiranga

Reforma do Museu Botânico “Dr João Barbosa Rodrigues” Do Jardim Botânico de São Paulo



Reforma da Infraestrutura da coleção científica de orquídeas

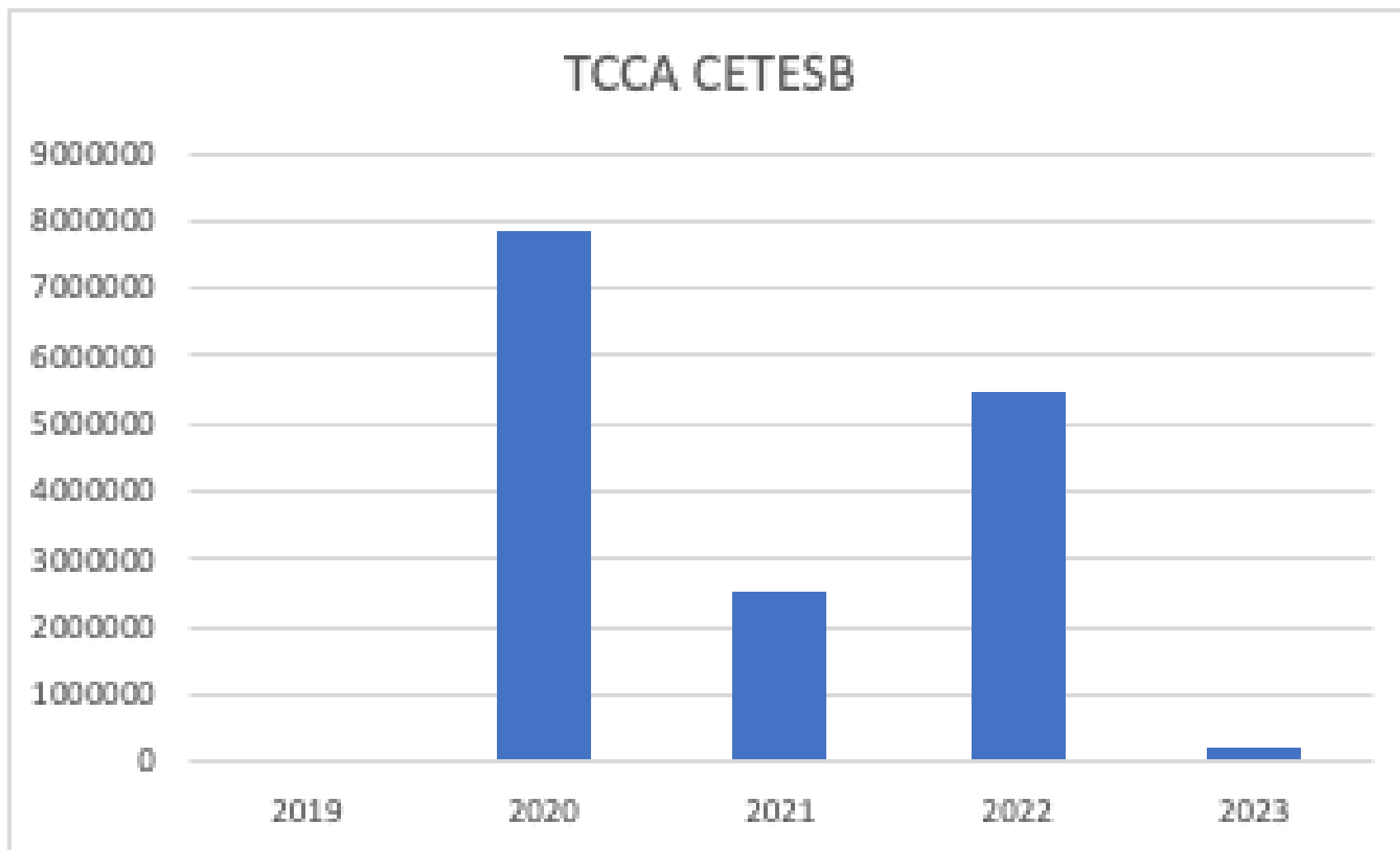
Frederico Carlos Hoehne



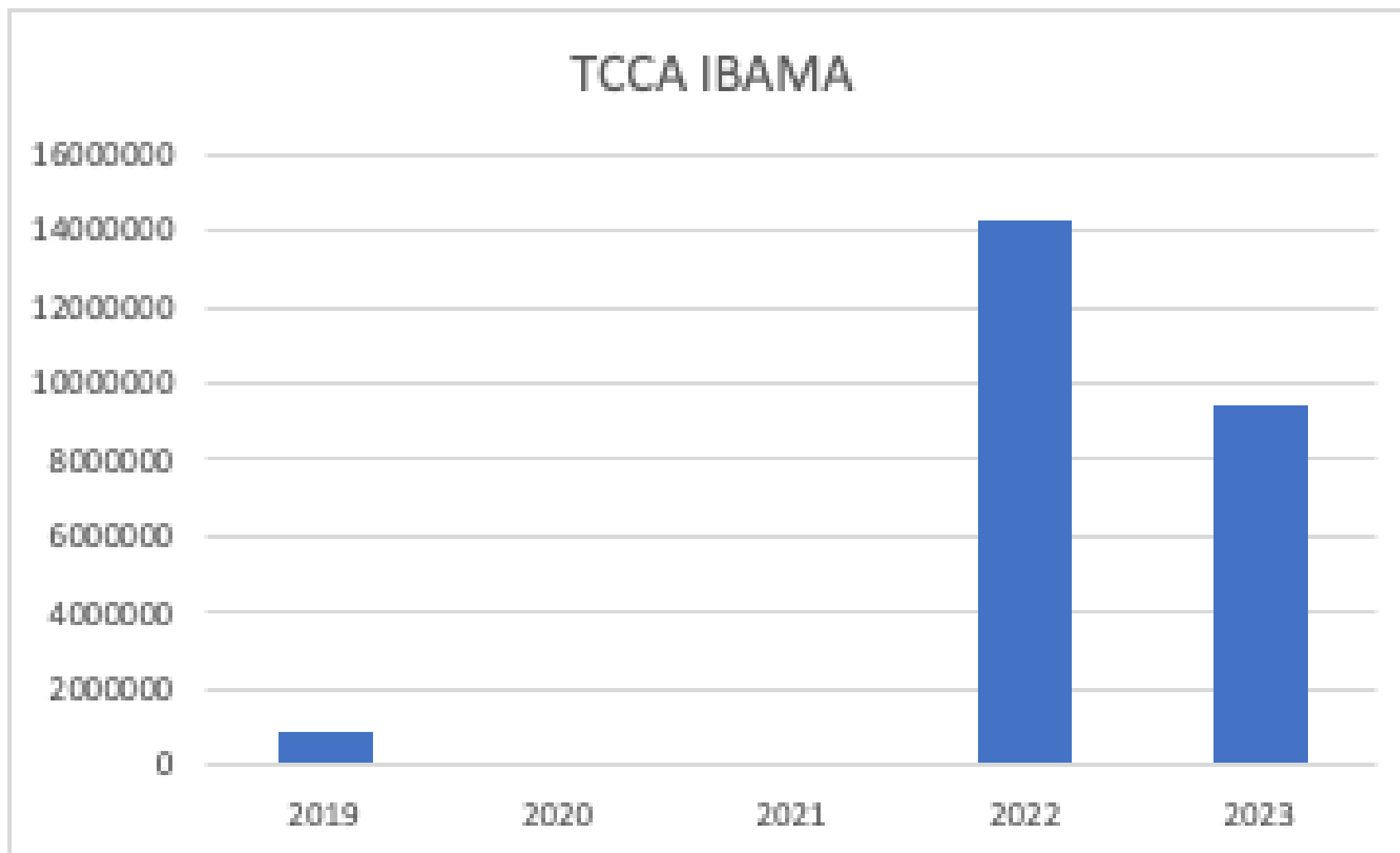
Compensação ambiental recebida de empreendimentos licenciados

Ano	TCCA CETESB	TCCA IBAMA	TOTAL TCCA
2019	R\$ 18.950.159,91	R\$ 955.749,45	R\$ 19.905.909,36
2020	R\$ 7.835.942,41	-	R\$ 7.835.942,41
2021	R\$ 2.543.269,30	-	R\$ 2.543.269,30
2022	R\$ 5.463.687,24	R\$ 14.308.262,98	R\$ 19.771.950,22
2023	R\$ 192.055,18	R\$ 9.460.815,44	R\$ 9.652.870,62

Compensação ambiental recebida a partir de empreendimentos licenciados pela CETESB



Compensação ambiental recebida a partir de empreendimentos licenciados pelo IBAMA



Em R\$

Planos de trabalho aprovados e em execução - R\$ 124.438.464,60

Recursos reservados, a destinar (UCs afetadas) - R\$ 33.544.912,82 (A)

Saldo disponível para novas destinações - R\$ 67.156.955,45 (B)

Total de recursos à destinar - R\$ 100.701.868,27 (A+B)

Base: Maio/2023

Secretaria de
Meio Ambiente, Infraestrutura e Logística



SÃO PAULO
GOVERNO DO ESTADO

OBRIGADO